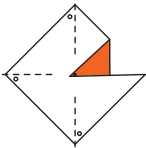


## Farebná vrtuľka

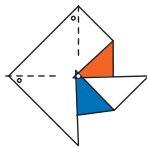
Urob si vrtuľku podľa návodu:

1. Drôťik obtoč okolo ceruzky a navleč naň korálku.
2. Všetky rohy s dierkami zahni smerom do stredu papiera tak, aby sa vrtuľka mohla navliecť na drôťik.
3. Opäť navleč korálku a koniec drôťika zakonči očkom.

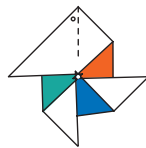
Príjemnú zábavu!



1.



2.



3.



4.



5.

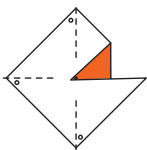
6.



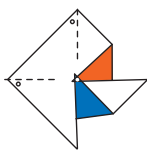
Projekt LIFE IP – Zlepšenie kvality ovzdušia (LIFE18 IPE/SK/000010) podporila Európska únia v rámci programu LIFE. Projekt je spolufinancovaný z prostriedkov štátneho rozpočtu SR prostredníctvom MŽP SR.



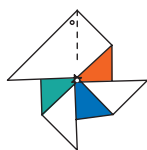
1.



2.



3.



4.



5.



6.

